



Hier lässt es  
sich gut leben,  
arbeiten  
und erholen



**Bestandsaufnahme**

Reckenwald: Der Standort muss attraktiv für alle sein

**2-3**

**Arbeit-Soziales-Gesundheit**

Durch umfassendes Engagement werden gute Ergebnisse erzielt

**6-7**

**Frühe Bildung**

Hohe Versorgungsquote bei der Kindertagesbetreuung

**10-11**

**Landkreis St. Wendel**

**26. März 2019**

Landratsamt St. Wendel

Großer Sitzungssaal

Mommstraße 21-31

66740 St. Wendel

# DAS SAARLAND – ein kurzer Überblick



**994.187**  
**1,2**

Menschen wohnen im Saarland  
Prozent aller Bundesbürger



**34.331** Millionen Euro erwirtschaftete das Saarland  
**1,1** Prozent des BIP Deutschlands  
**6,3** Prozent Wirtschaftswachstum

**389.131**  
**26,8**  
**14,5**  
**19,9**

Personen sozialversicherungspflichtig beschäftigt  
Prozent davon in Teilzeit  
Prozent aller Beschäftigten nur im Minijob  
Prozent der Vollzeitbeschäftigten im Niedriglohnsektor



**32.233** Personen waren arbeitslos  
**11.141** davon länger als ein Jahr  
**6,1** Prozent Arbeitslosenquote  
**86.361** Bezieher von Hartz-IV-Leistungen



# DER LANDKREIS ST. WENDEL

## – GEOGRAFISCHE UND POLITISCHE STRUKTUR



- Kreisstadt: St. Wendel
- Gemeinden: Freisen, Marpingen, Namborn, Nohfelden, Nonnweiler, Oberthal, Tholey
- Fläche 476,24 km<sup>2</sup>
- 88.000 Einwohner
- 185 Einwohner je km<sup>2</sup>

Sehr viel Natur, wenig Einwohner.



Arbeitskammer des Saarlandes  
[beraten.bilden.forschen.](https://www.beraten.bilden.forschen.de)

# DER LANDKREIS ST. WENDEL - ein kurzer Überblick



**87.867**  
**8,8**

Menschen wohnen im Landkreis St. Wendel  
Prozent aller Saarländer



**2.233** Millionen Euro erwirtschaftete der LK St. Wendel  
**6,5** Prozent des BIP des Saarlandes  
**3,7** Prozent Wirtschaftswachstum seit 2012

**27.034**  
**30,6**  
**17,0**  
**20,8**

Personen sozialversicherungspflichtig beschäftigt  
Prozent davon in Teilzeit  
Prozent aller Beschäftigten nur im Minijob  
Prozent der Vollzeitbeschäftigten im Niedriglohnsektor

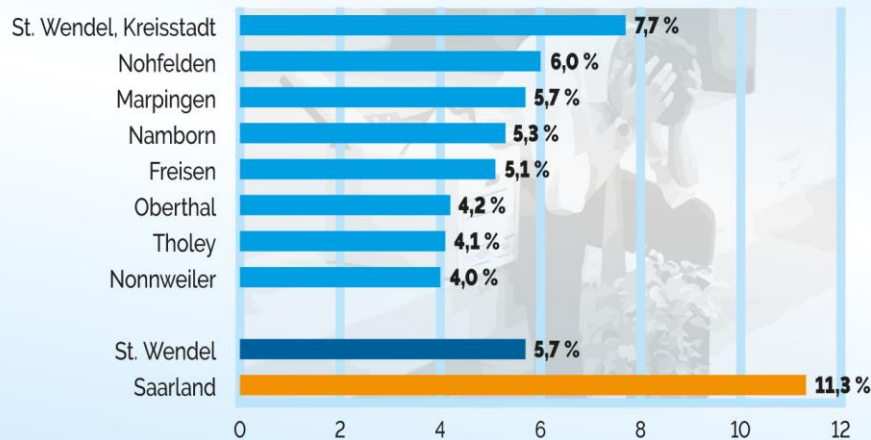


**1.526** Personen waren arbeitslos  
**382** davon länger als ein Jahr  
**3,2** Prozent Arbeitslosenquote  
**3.800** Bezieher von Hartz-IV-Leistungen



### HARTZ IV-QUOTEN IM LANDKREIS ST. WENDEL<sup>1</sup>

im Juni 2018



<sup>1</sup> Anteil der SGB II-Regelleistungsbezieher an der Bevölkerung unter 65 Jahren  
Quelle: Statistisches Amt Saarland, Bundesagentur für Arbeit, eigene Berechnungen

Grafik: Arbeitskammer

- **Jobcenter in alleiniger Verantwortung des Landkreises.**
- **Fokus auf Übergang Schule und Beruf – St. Wendeler Jugendberufshilfe.**
- **Beteiligung am Bundesprogramm „Soziale Teilhabe“.**
- **Familienmanagement im Jobcenter.**

- Mit 3,2 % die niedrigste Arbeitslosenquote im Saarland.
- Quote der Langzeitarbeitslosen, Ausländer, jungen Menschen und Personen ohne Ausbildung unter Landesschnitt.
- Anteil der Älteren (Ü50) liegt über dem Landesschnitt.
- Hoher Anteil Frauen in Arbeit, allerdings hohe Teilzeitanteile und hoher Anteil Niedriglohn.
- Rahmenbedingungen für Frauen schwierig.

37,2	.....	Prozent aller svp. Beschäftigten in WND arbeiten im Produzierenden Gewerbe (Saar: 31,8 %)
20,0	.....	Prozent aller svp. Beschäftigten in WND arbeiten in Handel, Verkehr, Lagerei, Gastgewerbe (Saar: 20,8%)
10,9	.....	Prozent aller svp. Beschäftigten in WND arbeiten in Unternehmensdienstleistungen (ohne IT) (Saar: 13,3 %)
27,2	.....	Prozent aller svp. Beschäftigten in WND arbeiten in Öffentlichen Dienstleistungen (Saar: 25,3 %)
1.800	.....	Personen arbeiten bei Fresenius in St. Wendel
1.800	.....	Personen arbeiten bei Nestlé Wagner in Nonnweiler
500	.....	Personen arbeiten bei Hörmann KG Freisen



St. Wendel ist ein Auspendler-Kreis – geringe Industriedichte, gleichzeitig höchste Handwerksdichte im Land (geprägt durch Familienbetriebe).

Wirtschaftsförderung dank Teilnahme an Bundesprojekten mit starker Einbindung der Bürger. Lenkungskreis Land(auf)Schwung mit Vertretern von Unternehmen, Banken, Bürgermeistern, Vereinen und Sozialpartnern.

Herausforderung: Die aufgebauten Strukturen und Stellen über die Förderperiode sichern – die Nachhaltigkeit der Projekte gewährleisten.

- **Wirtschaftsförderung verzahnt die relevanten Akteure aus Politik und Wirtschaft.**
- **KuLaNi als Projektträger für die LEADER-Mittel.**
- **Teilnahme am Modellprojekt „Land(auf)Schwung“.**

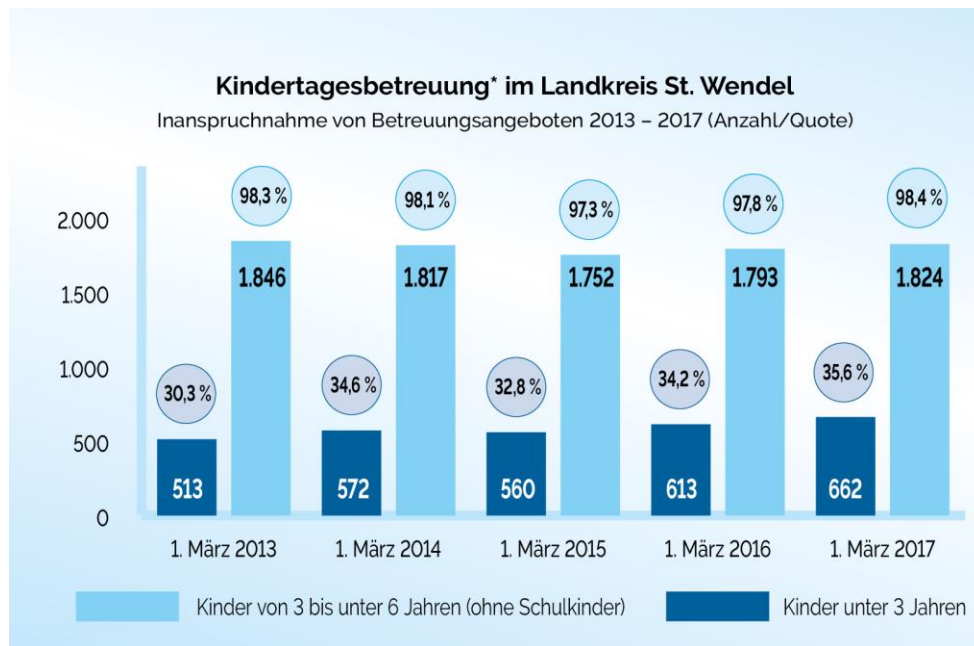
### Ausgewählte gesundheitsbezogene Sozialindikatoren Landkreis St. Wendel

	Krankenstand		Erwerbsminderungsrente <sup>3)</sup>		Schwerbehindertenquote <sup>4)</sup>	Anteil Pflegebedürftige <sup>6)</sup>
	BKK <sup>1)</sup>	Barmer <sup>2)</sup>	Bestand	Zugang		
Landkreis St. Wendel	5,4	6,0	8,1	12,6	14,3	51
Saarland	5,8	5,6	8,1	12,9	12,3	46
Deutschland	4,7	4,8	9,1	12,6	9,4 <sup>5)</sup>	41

Die statistischen Daten zu Gesundheit, Schwerbehindertenquote und Pflegebedürftigkeit liegen deutlich über dem Bundesdurchschnitt.

Die Pflege wird (saarland-typisch) in erster Linie durch Angehörige sichergestellt.

- **Vorreiter bei der Gesundheitsförderung von Arbeitslosen.**
- **Projekt „Der Landkreis lebt gesund“.**
- **Koordinierungsstelle Gesundheitliche Chancengleichheit.**



- **Pädagogischer Rahmen durch das Bildungsprogramm für saarl. Krippen und Kindergärten.**
- **Vielfalt der Träger ermöglicht besondere Schwerpunkte.**
- **Bundesprogramme „Kita-Einstieg: Brücken bauen in die frühe Bildung“ sowie „ProKindertagespflege: Wo Bildung für die Kleinsten beginnt“.**
- **Gute Beispiele: Kita St. Remigius in Bliessen als Sprach-Kita, Integrative Kita Lummerland in St. Wendel.**

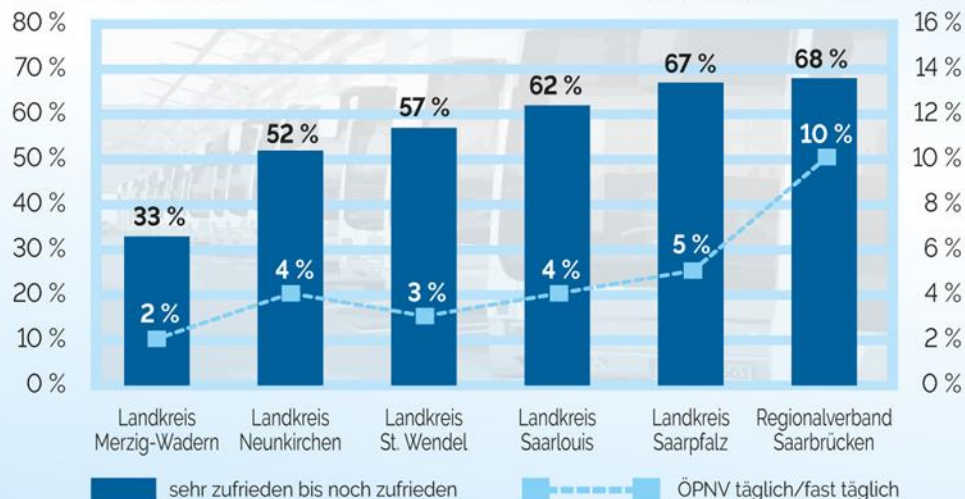
- Der Kreis hat frühzeitig mit dem U3-Ausbau begonnen.
- U3-Versorgungsquote von 35,6 %.
- Versorgungsquote der 3- bis 6-Jährigen bei 98,4 % – weitere 100 Plätze geplant.
- Weiterer Ausbau notwendig, steigende Geburtenzahlen und wachsender Bedarf, auf die der Kreis aktiv reagiert.



### Zufriedenheit mit dem Nahverkehrsangebot und Nutzerverhalten im Hinblick auf Bus und Bahn in den saarländischen Landkreisen und im Regionalverband

Anteil der Befragten in %, die mit dem Nahverkehrsangebot insgesamt sehr zufrieden bis noch zufrieden sind

Anteil der Befragten in %, die täglich oder fast täglich den ÖPNV nutzen



Quelle: Probst&Consorten, im Auftrag des MWAEV Saar, 2018

Grafik: Arbeitskammer

- Landkreis hat sich mit der Neuvergabe der Linien für mehr Verantwortung für den ÖPNV entschieden.
- Kreisverwaltung überwacht die Pünktlichkeit und kümmert sich um Beschwerden.
- Aber: Am Wochenende stark eingeschränkter Verkehr und auch in Ferienzeiten fallen attraktive Verbindungen für Pendler weg.

- **Vielzahl von Ortsverkehren ermöglichen Mobilität im ländlichen Raum.**
- **Nachtbuslinien gewährleisten die flächendeckende Anbindung für Nachtschwärmer.**