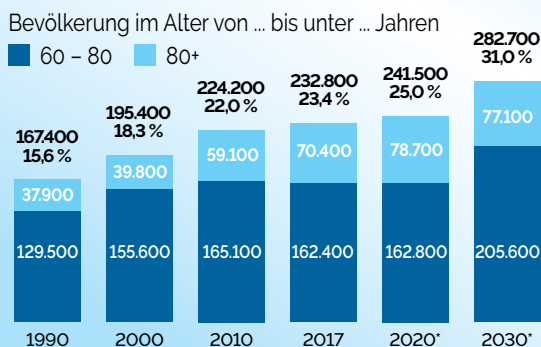


Pflege im Saarland: Die zentralen Herausforderungen im Überblick

DER DEMOGRAFISCHE WANDEL SCHREITET VORAN

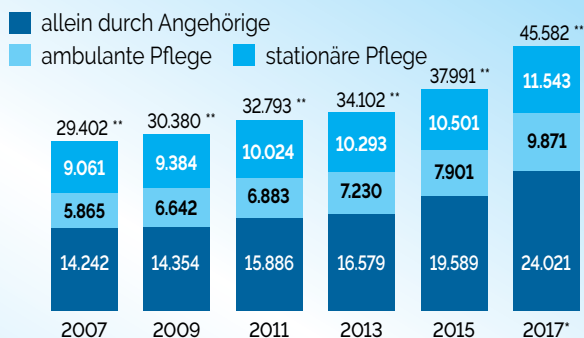


Bevölkerung im Alter von 60 (plus) im Saarland ¹



* Ergebnisse der 13. koordinierten Bevölkerungsvorausberechnung, Variante 2

Pflegebedürftigkeit im Saarland nach Versorgungsart ²



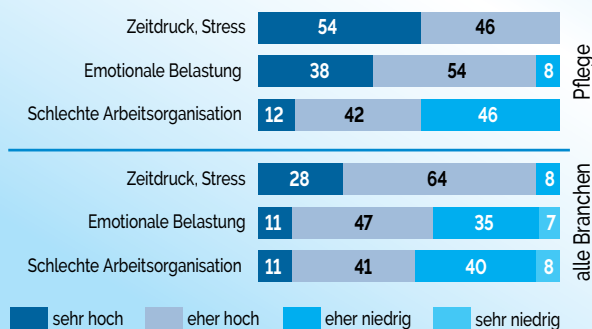
* Daten zur Vorerhebung nur bedingt vergleichbar (neuer Begriff der Pflegebedürftigkeit)
** Summe ohne teilstationäre Pflege



FACHKRÄFTEMANGEL: DER PFLEGEGERUF MUSS ATTRAKTIVER WERDEN

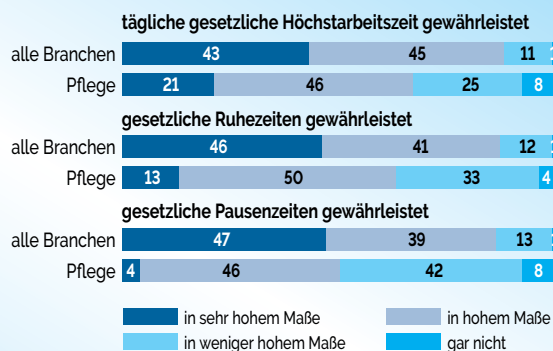
Psychische Belastungen auf hohem Niveau ³

im Bereich Pflege und in allen Branchen (in % der Betriebe)



Schwierige Arbeitszeiten ⁴

Abweichungen durch Auf- bzw. Abrunden möglich (in % der Betriebe)

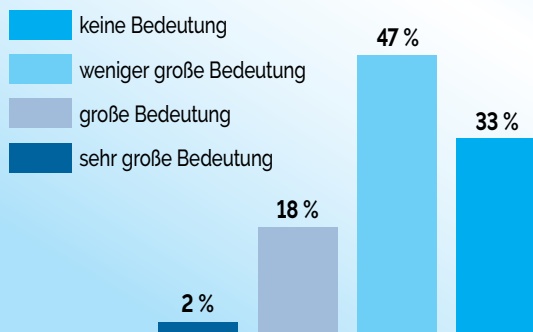


BETROFFENEN FEHLT UNTERSTÜTZUNG



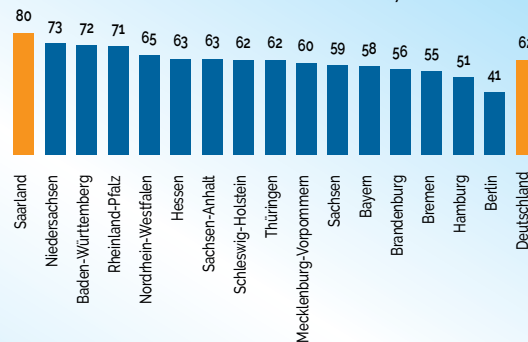
Vereinbarkeit von Familie und Beruf bleibt schwierig ⁵

Unterstützung von Arbeitnehmern bei der Pflege von Angehörigen



Ambulante Dienste: Schlechte Versorgung im Saarland ⁶

Versorgte Pflegebedürftige in Musterpflegedienst mit 20 Vollzeitkräften (2017)



Quellen: ¹ Statistisches Bundesamt, eigene Berechnungen; ² Statistisches Bundesamt, Pflegestatistik; ³ AK-Betriebsbarometer 2019 und Sonderauswertung Pflege*;

⁴ AK-Betriebsbarometer 2019, Sonderauswertung Pflegeeinrichtungen*; ⁵ AK-Betriebsbarometer 2019; ⁶ Statistisches Bundesamt, eigene Berechnungen.

* Im Betriebsbarometer befragt die AK regelmäßig Betriebs-, Personalräte und Mitarbeitervertretungen über die Situation in ihren Betrieben und Einrichtungen. 231 Interessenvertretungen wurden im Saarland branchenübergreifend zur Jahreswende 2018/2019 befragt. Davon waren 24 aus dem Klinikbereich und aus der stationären Altenpflege, die für die Sonderauswertung Pflege genutzt wurden.